



이해관계자별 경제적 가치

고객

SK(주)는 2004년 전년대비 26.2%의 매출신장을 통해 고객의 경제적 가치를 향상시켰습니다. 수출은 전체 매출의 46.6%를 차지하였습니다.

| 구 분 | 2002 | 2003 | 2004 |
|------|---------|---------|---------|
| 매출액 | 133,882 | 137,886 | 174,061 |
| 내수 | 88,096 | 85,947 | 92,979 |
| 수출 | 45,786 | 51,939 | 81,082 |
| 수출비중 | 34.2% | 37.7% | 46.6% |

또한 SK를 이용해주시는 고객분들께 구매금액의 일정율을 포인트로 적립, 생활곳곳의 OK Cashbag 가맹점에서 사용할 수 있도록 OK Cashbag 서비스를 시행하고 있습니다.

| 구 분 | 2002 | 2003 | 2004 |
|-----|-------|-------|-------|
| 적립액 | 1,011 | 1,122 | 1,427 |

주주

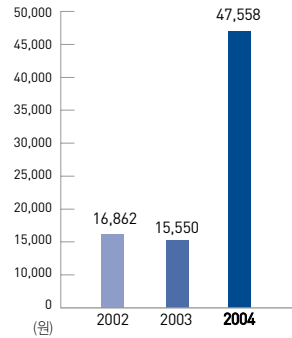
SK(주)는 2004년 액면가 대비 보통주 36%, 우선주 37%의 현금배당을 실시, 전년대비 142% 증가한 2,324억원의 배당금을 지급함으로써 주주의 경제적 가치를 향상시켰습니다.

| 구 분 | 2002 | 2003 | 2004 | |
|--------------|--------|--------|---------|-------|
| 주당액면가액(원) | 5,000 | 5,000 | 5,000 | |
| 주당순이익(원) | 1,188 | 119 | 12,950 | |
| 현금배당금총액(백만원) | 92,694 | 96,129 | 232,449 | |
| 주당 현금배당금(원) | 보통주 | 800 | 750 | 1,800 |
| | 우선주 | 850 | 800 | 1,850 |

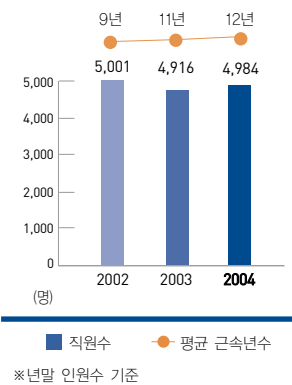
구성원

2004년 12월 현재, 생산직과 관리사무직을 합하여 총 4,984명의 인원을 고용하고 있으며 구성원의 만족도가 높아 평균 근속년수는 매년 증가하고 있습니다.

III 그림 13_평균주가(보통주)



III 그림 14_임직원 현황



정부

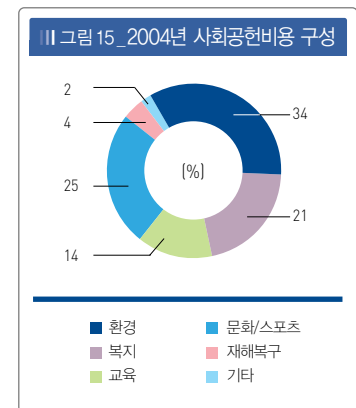
2004년 전년대비 197% 증가한 2,524억원의 법인세와 5% 증가한 39,421억원의 교통/특소세를 납부 하였습니다.

| 구 분 | 2002 | 2003 | 2004 |
|--------|--------|--------|--------|
| 법인세 | 2,898 | 849 | 2,524 |
| 교통/특소세 | 36,979 | 37,652 | 39,421 |
| 합계 | 39,877 | 38,501 | 41,945 |

사회

2004년 전년대비 172% 증가한 총 367억원의 사회공헌 관련 비용을 투입하여 환경, 복지, 문화/스포츠 및 지역사회 균형 발전에 이바지하였습니다.

| 구 분 | 2002 | 2003 | 2004 |
|---------|------|------|------|
| 사회공헌투자비 | 324 | 135 | 367 |



협력회사

총 18,100여 개 국내의 협력업체로부터 원유를 비롯, 원부자재, 기자재, 공사용역 및 기타 소모품 등을 구매하고 있습니다. 정유업종의 특성상 원유도입비용이 전체 구매비용의 91~92%를 차지하고 있습니다. 2004년에는 전년대비 32% 증가한 총 12조4천5백여억원을 외부 협력업체로부터 원자재 물품이나 서비스를 구매하는 데 사용하여 국내외 Supply Chain상의 직간접적인 경제적 효과를 창출하는 데 기여하였습니다.

| 구 분 | 2002 | 2003 | 2004 |
|-------------|--------|--------|---------|
| 원유 | 77,811 | 87,880 | 114,096 |
| 원부자재/기자재/용역 | 6,304 | 6,340 | 10,437 |
| 합계 | 84,115 | 94,220 | 124,533 |

* 원유비용의 경우 2002~2004년 외환은행 공시 달러화 평균환율 적용

Benefiting

Greening

Sharing